

Spiel-Regeln in Leichter Sprache:

# Mau-Mau



**Anzahl der Spieler:** 2 oder mehr Spieler

**Dauer:** etwa 10 Minuten

## **Worum geht es bei Mau-Mau?**

Mau-Mau ist ein Karten-Spiel  
mit Skat-Karten.

Skat-Karten sind ganz normale Spiel-Karten.



## Spiel-Regeln in Leichter Sprache

Diese Spiel-Regeln sind in Leichter Sprache.

Leichte Sprache hat viele Regeln.

Zum Beispiel:

- kurze Sätze schreiben,
- einfache Wörter nutzen,
- zusammen-gesetzte Wörter trennen.



Im Text steht die männliche Form,  
zum Beispiel Spieler.

Der Text ist dadurch einfacher zu lesen.

Gemeint sind Menschen mit jedem Geschlecht.

Spieler sagen beim Spielen meistens **du** zueinander.

In den Spiel-Regeln steht deshalb du.

## Spiel-Regeln lesen

Spiel-Regeln sind manchmal schwer zu lesen.

Bevor du die Spiel-Regeln liest:

- Nimm das Spiel-Material aus der Schachtel.  
Schau dir das Spiel-Material an.
- Lies die Spiel-Regeln vor dem Spielen.
- Vielleicht musst du die Spiel-Regeln 2 mal lesen.
- Du hast immer noch eine Frage?

Vielleicht hilft:

Das Spiel Schritt für Schritt spielen  
und dabei die Spiel-Regeln noch einmal lesen.

Oder du bittest Jemanden um Hilfe.



## Für Mau-Mau braucht ihr

- ein Skat-Karten-Spiel,
- 2 oder mehr Spieler.



## Die Karten

Es gibt 4 Muster:



Karo



Herz



Pik



Kreuz

Es gibt die Zahlen:

7, 8, 9, 10.

Es gibt die Figuren:

Bube, Dame, König, Ass.

## Ziel

Das Ziel von Mau Mau ist:

Als Erster alle Karten ablegen.

## Vorbereiten

Ein Spieler gibt die Karten.

Der Spieler heißt Geber.

Der Geber


- mischt die Karten,
- verteilt 5 Karten an jeden Spieler.
- legt die restlichen Karten als Stapel auf den Tisch.  
Die Rück-Seite ist oben.
- deckt die oberste Karte auf.

Das heißt:

Er nimmt die oberste Karte vom Stapel.

Er legt die Karte neben den Stapel.

Die Vorder-Seite ist oben.



Jeder Spieler nimmt seine Karten in die Hand.

Die anderen Spieler dürfen die Karten **nicht** sehen.

## Spielen

Der Spieler links neben dem Geber fängt an.

Ein Spieler ist an der Reihe.

Der Spieler kann eine Karte legen

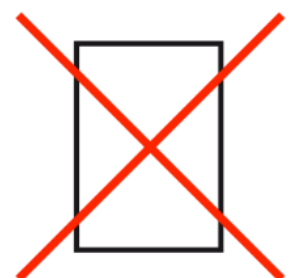
- mit der gleichen Zahl oder Figur,
- mit dem gleichen Muster,
- mit einem Buben.

Der Spieler kann **keine** Karte legen:

Der Spieler muss eine Karte vom Stapel ziehen.

Der Spieler darf die Karte sofort legen,  
wenn die Karte passt.

Der nächste Spieler ist dran.



## Besondere Karten

### 7 bedeutet: 2 Karten ziehen.

Der nächste Spieler muss

- 2 Karten ziehen und aussetzen **oder**
- eine 7 legen.

Dann muss der nächste Spieler

- 4 Karten ziehen und aussetzen **oder**
- eine 7 legen.

Und so weiter.



### 8 bedeutet: Aussetzen.

Der nächste Spieler muss aussetzen.



### Bube bedeutet: Wünschen.

Der Spieler darf den Buben fast immer legen.

Das Muster ist egal.

**Aber** der Spieler darf den Buben **nicht** auf einen Buben legen.

Der Spieler darf sich ein Muster wünschen.



## Letzte Karte

Ein Spieler

- hat 2 Karten auf der Hand,
- legt eine von den beiden Karten ab.

Der Spieler muss sagen:


Mau.

Der Spieler hat vergessen,

Mau zu sagen:

Der Spieler

- darf seine letzte Karte **nicht** legen,
- muss 2 Karten ziehen und aussetzen.



## Gewinnen

Ein Spieler legt seine letzte Karte.

Der Spieler hat gewonnen

und sagt:


Mau Mau



## Zählen

Die anderen Spieler zählen ihre Punkte:

- Bube: 20 Punkte.
- Ass: 11 Punkte.
- König: 10 Punkte.
- Dame: 10 Punkte.
- 10: 10 Punkte.
- 9: 9 Punkte.
- 8: 8 Punkte.
- 7: 7 Punkte.



Wenn die letzte Karte ein Bube war:  
Alle Punkte zählen doppelt.

Der Spieler mit den meisten Punkten verliert.

Die Spielregeln in Leichter Sprache wurden erstellt vom

## **Büro für Leichte Sprache Wittekindshof**

Langenhagen 38 b

32549 Bad Oeynhausen



Telefon: 0 57 34 61 12 79



E-Mail: [LS@wittekindshof.de](mailto:LS@wittekindshof.de)



Internet: [www.leichte-sprache-wittekindshof.de](http://www.leichte-sprache-wittekindshof.de)



### **Impressum**

**Herausgeber** Büro für Leichte Sprache der Diakonischen Stiftung Wittekindshof |  
Langenhagen 38b | 32549 Bad Oeynhausen | [www.leichte-sprache-wittekindshof.de](http://www.leichte-sprache-wittekindshof.de)

**Redaktion** Kerstin Göhner

Die Spielregeln wurden geprüft

von Prüferinnen und Prüfern der Diakonischen Stiftung Wittekindshof

**Verantwortlich** Franziska Büschenfeld

**Stand** Juni 2021

**Europäisches Logo für Einfaches Lesen** © Inclusion Europe.

Weitere Informationen unter [www.leicht-lesbar.eu](http://www.leicht-lesbar.eu)

**METACOM Symbole** © Annette Kitzinger

**Fotos** © Büro für Leichte Sprache Wittekindshof

**Änderungen bedürfen der schriftlichen Genehmigung  
durch das Büro für Leichte Sprache Wittekindshof**