

Spiel-Regeln in Leichter Sprache:


Ubongo Mitbring-Spiel

Ubongo gibt es auch als großes Spiel.

Diese Spiel-Regeln sind für das Mitbring-Spiel.

Anzahl der Spieler: 1 bis 4

Dauer: etwa eine Viertel-Stunde



Worum geht es bei Ubongo?

Bei Ubongo legen die Spieler Formen um die Wette.

Die Spieler müssen bis 20 zählen.




Spiel-Regeln in Leichter Sprache

Diese Spiel-Regeln sind in Leichter Sprache.

Leichte Sprache hat viele Regeln.

Zum Beispiel:

- kurze Sätze schreiben,
- einfache Wörter nutzen,
- zusammen-gesetzte Wörter trennen.



Im Text steht die männliche Form,
zum Beispiel Spieler.

Der Text ist dadurch einfacher zu lesen.

Gemeint sind Menschen mit jedem Geschlecht.

Spieler sagen beim Spielen meistens **du** zueinander.

In den Spiel-Regeln steht deshalb du.

Spiel-Regeln lesen

Spiel-Regeln sind manchmal schwer zu lesen.

Bevor du die Spiel-Regeln liest:

- Nimm das Spiel-Material aus der Schachtel.
Schau dir das Spiel-Material an.
- Lies die Spiel-Regeln vor dem Spielen.
- Vielleicht musst du die Spiel-Regeln 2 mal lesen.
- Du hast immer noch eine Frage?

Vielleicht hilft:

Das Spiel Schritt für Schritt spielen
und dabei die Spiel-Regeln noch einmal lesen.

Oder du bittest Jemanden um Hilfe.



Inhalt

In der Schachtel sind

- viele bunte Formen,
- viele Karten,
- eine Karte mit Werbung.

Legt die Karte mit Werbung zurück in die Schachtel.

Die Karten

Jede Karte hat 2 Seiten.

Auf jeder Seite sind weiße Felder.

Du musst

- herausfinden, welche Formen du brauchst,
- die Formen auf die weißen Felder legen.

Die Formen müssen die weißen Felder **genau** abdecken:

- Die Formen dürfen **nur** auf den weißen Feldern liegen.
- Die Formen müssen **alle** weißen Felder abdecken.

Unten rechts auf jeder Karte
steht ein Buchstabe und eine Zahl.

A bedeutet leicht.

B bedeutet schwer.

Die Zahlen sind Nummern.

Jede Karte hat eine andere Nummer.


Die Nummern sind für das Spiel egal.

Beim 1. Mal spielt ihr leicht.

Das bedeutet:

Seite A ist die Vorder-Seite.

Seite B ist die Rück-Seite.



Spiel-Regeln für 2 bis 4 Spieler

Das Spiel vorbereiten


Jeder Spieler bekommt 8 verschiedene Formen.

Jede Form hat eine andere Farbe.

Legt die anderen Formen zurück in die Schachtel.

Legt einen Stapel Karten in die Mitte,
mit Seite B nach oben:

- bei 2 Spielern 16 Karten,
- bei 3 Spielern 24 Karten,
- bei 4 Spielern alle Karten.



Legt die anderen Karten zurück in die Schachtel.

Ziel

Als Erster die passenden Formen legen.

Spielen

Jeder Spieler nimmt eine Karte vom Stapel.

Dreht eure Karten alle zur gleichen Zeit um.

Jetzt ist Seite A oben.

Jeder Spieler legt so schnell wie möglich
die passenden Formen auf die weißen Felder.

Wer zuerst fertig ist,

ruft Ubongo.

Der Spieler zählt danach laut von 1 bis 20.

Dann müssen alle Spieler aufhören.



Wer jetzt fertig ist,
behält seine Karte.

Wer jetzt **nicht** fertig ist,
gibt seine Karte an den schnellsten Spieler.

Eine neue Runde beginnt.
Jeder Spieler nimmt eine Karte vom Stapel.

Spiel-Ende

Der Stapel in der Mitte ist leer.
Das Spiel ist zu Ende.

Wer die meisten Karten hat,
gewinnt.

Seite B Spielen

Seite B spielt ihr genau wie Seite A.
Aber wer Ubongo ruft,
zählt bis 30.

Spiel-Regeln für einen Spieler

Du kannst Ubongo auch alleine spielen.
Stell einen Wecker oder eine Stopp-Uhr auf 10 Minuten.
Versuch,
so viele Formen wie möglich zu legen.

Die Regeln vom Ubongo Mitbring-Spiel auf einer Seite

Jeder Spieler bekommt 8 Formen.

Ein Stapel Karten kommt in die Mitte:

- bei einem Spieler 8 Karten,
- bei 2 Spielern 16 Karten,
- bei 3 Spielern 24 Karten,
- bei 4 Spielern alle Karten.

Seite A ist leicht.

Seite B ist schwer.

Karten ziehen, umdrehen, Formen legen.

Wer zuerst fertig ist,
ruft Ubongo.


Danach zählt er

- bei Seite A bis 20,
- bei Seite B bis 30.

Dann bekommt er die Karten von allen,
die noch **nicht** fertig sind.

Wer fertig ist, behält seine Karte.

Wer am Ende die meisten Karten hat,
gewinnt.



Die Spielregeln in Leichter Sprache wurden erstellt vom

Büro für Leichte Sprache Wittekindshof

Langenhagen 38 b

32549 Bad Oeynhausen



Telefon: 0 57 34 61 12 79



E-Mail: LS@wittekindshof.de



Internet: www.leichte-sprache-wittekindshof.de



Mit freundlicher Genehmigung der
Franckh-Kosmos Verlags-GmbH & Co. KG
Gefördert durch Spiel des Jahres e.V.



Impressum

Herausgeber Büro für Leichte Sprache der Diakonischen Stiftung Wittekindshof |
Langenhagen 38b | 32549 Bad Oeynhausen | www.leichte-sprache-wittekindshof.de

Redaktion Kerstin Göhner, Annika Lange-Kniep

Die Spielregeln wurden geprüft

von Prüferinnen und Prüfern der Diakonischen Stiftung Wittekindshof

Verantwortlich Franziska Büschenfeld

Stand Juni 2021

Europäisches Logo für Einfaches Lesen © Inclusion Europe.

Weitere Informationen unter www.leicht-lesbar.eu

Leichte Sprache Bilder im Vorwort © Lebenshilfe für Menschen mit geistiger Behinderung
Bremen e.V., Illustrator Stefan Albers, Atelier Fleetinsel, 2013

Bilder Ubongo und Logo Kosmos © Franckh-Kosmos Verlags-GmbH & Co. KG

Logo Spiel des Jahres © Spiel des Jahres e.V.

**Änderungen bedürfen der schriftlichen Genehmigung
durch das Büro für Leichte Sprache Wittekindshof**